

BIBBY MSP INDEX

XVII FALA – MARZEC 2019

WIERZYM W TWÓJ BIZNES

FAKTORING Z REGRESEM • FAKTORING BEZ REGRESU • FAKTORING EKSPORTOWY

BIBBY
FINANCIAL SERVICES



KOMENTARZ

W marcu tego roku przeprowadziliśmy 17 falę badania Bibby MSP Index. Badanie realizujemy cyklicznie już od 8 lat, sprawdzając nastroje wśród małych i średnich przedsiębiorstw. Pozyskujemy w ten sposób informacje na temat aktualnej oceny sytuacji ekonomicznej firm i koniunktury gospodarczej.

Z najnowszej edycji badania wynika, że wśród przedsiębiorców panuje umiarkowany optymizm. **Wskaźnik Bibby MSP Index utrzymuje się na poziomie powyżej 50 punktów, mimo że odnotowano jego spadek o 2,3 pkt. w stosunku do poprzedniego badania.** Wiele firm obawia się zmieniających się przepisów i regulacji prawnych, a także zmniejszenia poziomu sprzedaży. Za spadek wskaźnika Bibby MSP Index odpowiada głównie sytuacja w branży transportowej jednak pogorszenie wskaźników odnotowano w przypadku pozostałych branż z wyjątkiem budownictwa.

Dzięki Bibby MSP Index dowiadujemy się także, jak kształtuje się dyscyplina płatnicza polskich przedsiębiorstw. Obszar ten jest nam szczególnie bliski, ponieważ – jako firma faktoringowa – na co dzień dbamy o płynność finansową firm. Niestety okazuje się, że jest ona coraz gorsza. Firmy długo czekają na zapłatę, ale też same długo spłacają swoje zobowiązania. **Aż 62% respondentów posiada przeterminowane należności.**

Podczas marcowego badania zapytaliśmy firmy o częstotliwość spotykania się z zakazami cesji wierzytelności. Aż 26% respondentów zetknęło się z takimi zapisami w umowach. Jest to narzędzie często wykorzystywane przez podmioty o wysokiej sile przetargowej w celu jeszcze większego uzależnienia dostawców.

Zachęcam do lektury raportu z 17 fali badania Bibby MSP Index.

Jerzy Dąbrowski

Prezes Zarządu Bibby Financial Services w Polsce

 **Bibby MSP Index**

BIBBY
FINANCIAL SERVICES 



**WŚRÓD PRZEDSIĘBIORCÓW PANUJE
UMIARKOWANY OPTYZMIZM**



**BIBBY MŚP INDEX OSIĄGNĄŁ
WARTOŚĆ 54,3 PKT, CO OZNACZA
SPADEK W STOSUNKU DO
POPZEDNIEJ FALI BADANIA
O 2,2 PKT**

O BIBBY MSP INDEX

„Bibby MSP Index” jest wzorowany na sprawdzonym i cenionym przez światowych inwestorów indeksie określanym jako Indeks Managerów ds. Zakupów (tzw. PMI).

Konstrukcję „Bibby MSP Index” oparto na założeniu, że o kondycji każdego przedsiębiorstwa, a w szczególności firm małych i średnich, stanowi kilka obszarów takich jak: sprzedaż (zamówienia), inwestycje, zatrudnienie, płynność finansowa oraz poziom zadłużenia firmy.

Przyjmowane przez „Bibby MSP Index” wartości znajdują się w przedziale od 0 do 100 pkt. Wynik > 50 pkt. to prognoza (zapowiedź) poprawy kondycji firm. Wynik < 50 pkt. to prognoza kryzysu na skutek pogarszającej się kondycji firm.

Wyszczególnione obszary można analizować pytając o ich stan aktualny, ale również można przyjąć, że trafnie obrazującym sytuację jest pytanie o plany w średniookresowym horyzoncie czasowym (6 miesięcy) w wytypowanych obszarach. Zaletą tego podejścia - a w konsekwencji też budowy Indexu na takim założeniu - jest większa funkcjonalność uzyskanego wyniku.

Otrzymanie informacji o przyszłej (oczekiwanej) przez przedsiębiorców sytuacji firmy w jej wiodących obszarach, pozwala przewidzieć scenariusze, jakie mogą układać inni uczestnicy rzeczywistości gospodarczej.

Z uwagi na fakt, że wyróżnikiem małych i średnich firm jest błyskawiczna reakcja na wszelkie zmiany o charakterze makroekonomicznym, „Bibby MSP Index” dostarcza informacji o najbardziej prawdopodobnym kierunku zmian w małych i średnich firmach w Polsce.

BIBBY MSP INDEX

Bibby Financial Services od ponad 9 lat bada nastroje polskich przedsiębiorców, ich sytuację płatniczą oraz oczekiwania i plany biznesowe.

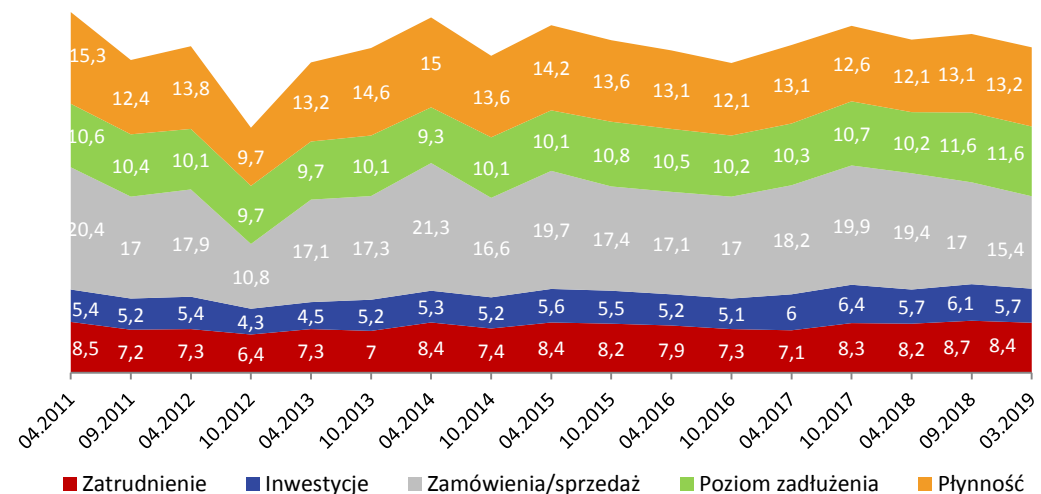
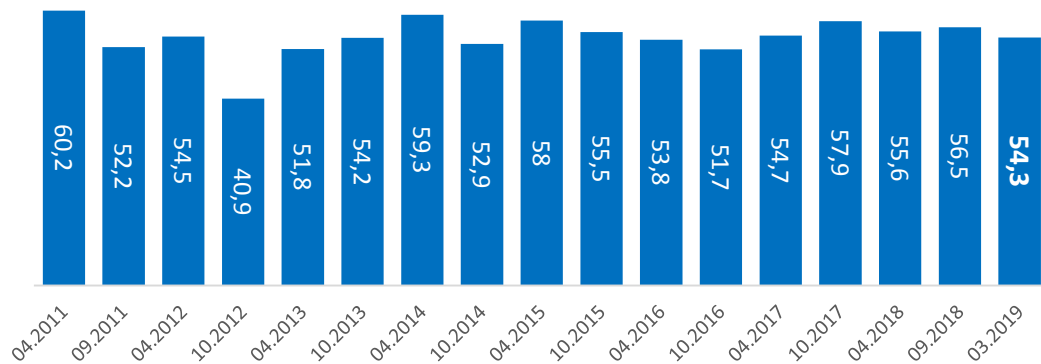
Na podstawie pomiaru przeprowadzonego we marcu tego roku na reprezentatywnej, ogólnopolskiej próbie małych i średnich firm, Bibby MSP Index osiągnął wartość 54,3 pkt., co oznacza spadek w stosunku do poprzedniej fali badania o 2,2 pkt.

Choć za spadek wskaźnika BIBBY MSP Index odpowiada głównie branża transportowa, to pogorszenie odnotowano w przypadku firm ze wszystkich branż poza budownictwem. W porównaniu z poprzednią edycją największy spadek odnotowano w obszarze zamówień i sprzedaży.

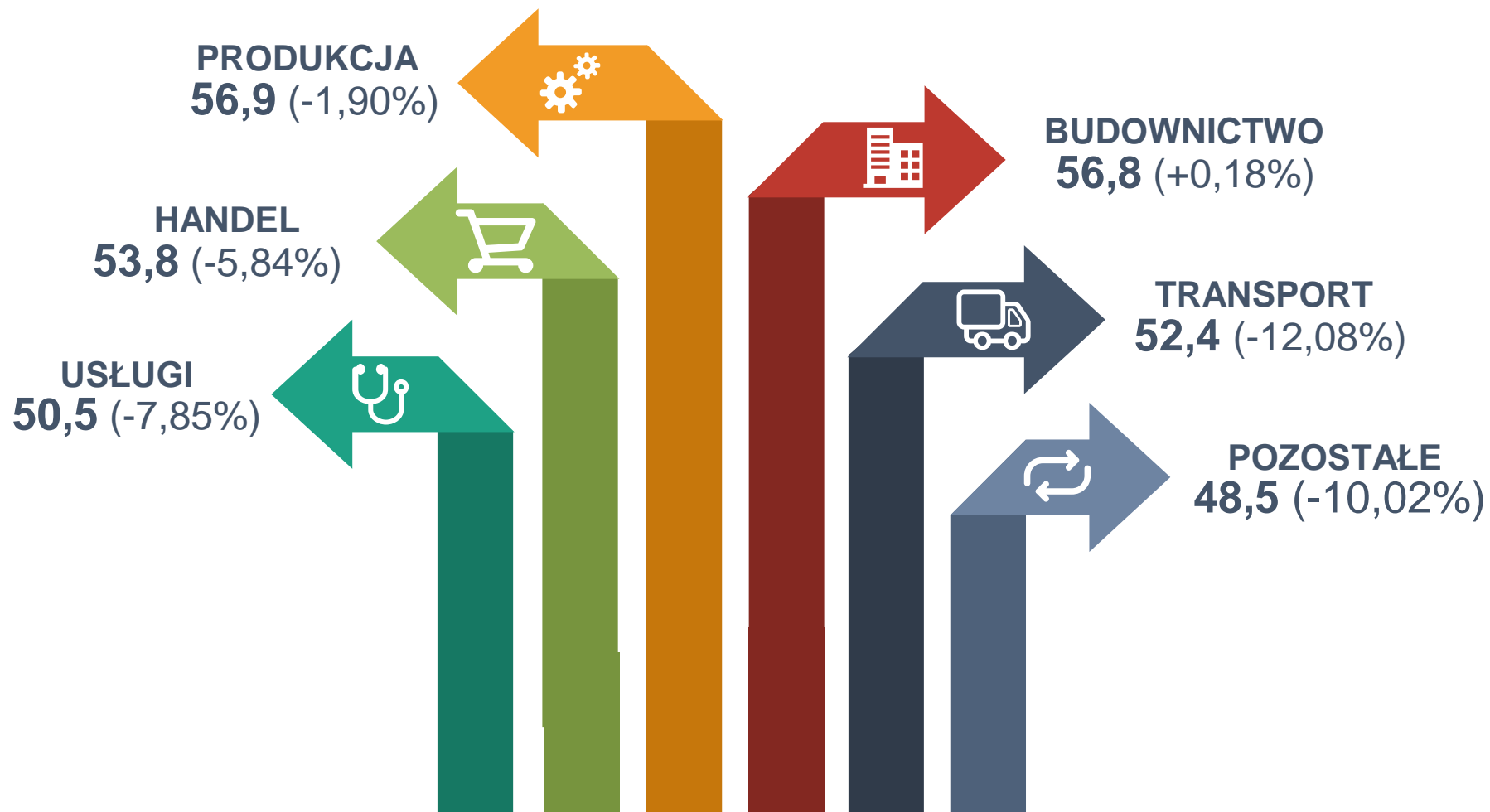
Zdecydowana większość przedsiębiorców nie odnotowała pogorszenia kondycji ekonomicznej swoich firm w ostatnim półroczu, a 18% z nich odnotowało nawet poprawę, przy czym największa poprawa dotyczy firm z branży budowlanej. W ponad jednej czwartej firm poprawa spodziewana jest również w najbliższej przyszłości.

Przedsiębiorcy częściej spodziewają się również poprawy niż pogorszenia jeśli chodzi o: poziom zatrudnienia, sprzedaż, wydatki na inwestycje. Głównym problemem, z którym obecnie borykają się firmy jest niepewność związana z nowymi regulacjami prawno-podatkowymi.

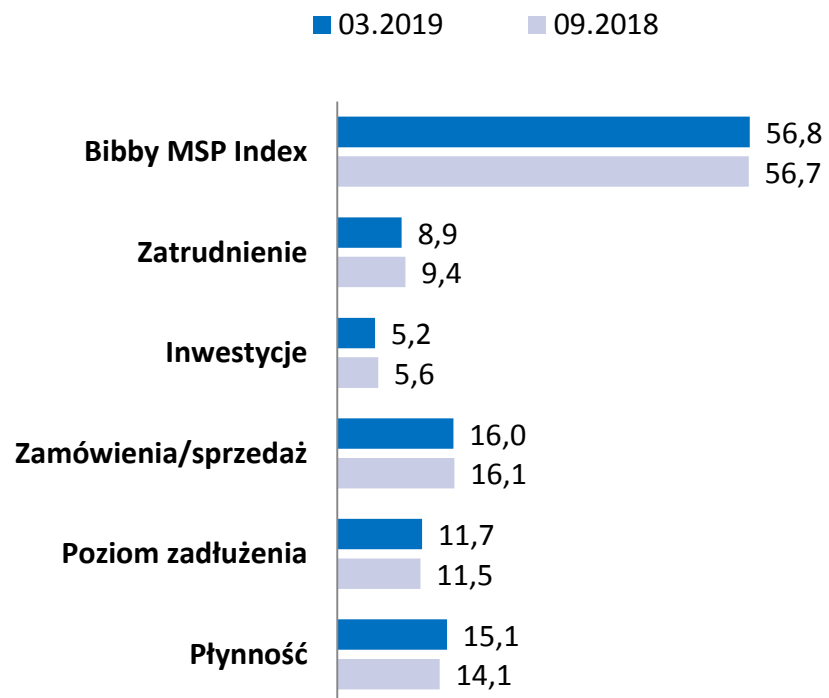
62% firm spotyka się z problemem opóźnionych płatności. Zdaniem przedsiębiorców, zwłaszcza tych z branży handlowej, sytuacja w ostatnim czasie uległa pod tym względem pogorszeniu.



 **Bibby MSP Index**
w podziale według branż



BUDOWNICTWO



Pomimo prognozowanego spadku zatrudnienia i inwestycji w budownictwie, wskaźnik Bibby MSP Index urósł o 0,1 pkt.

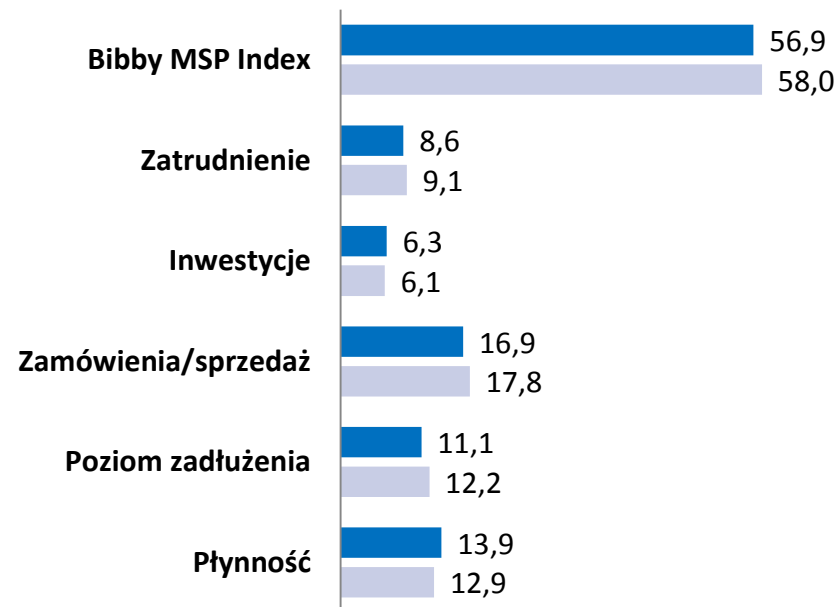
Może to być spowodowane nadejściem wiosny a więc rozpoczęciem sezonu budowlanego.



**W BUDOWNICTWIE NIECO LEPIEJ
NIŻ JESIENIĄ**

PRODUKCJA

■ 03.2019 ■ 09.2018



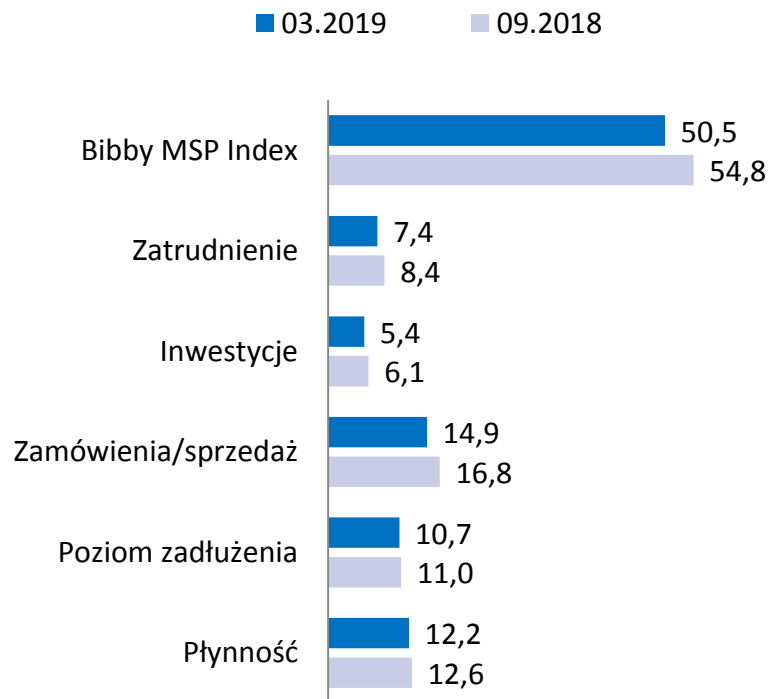
**PRZEMYSŁ OSIĄGNĄŁ NAJWYŻSZY
WSKAŹNIK BIBBY MSP INDEX 56,9 PKT.**

Produkcja przemysłowa osiągnęła najwyższy wynik ze wszystkich badanych branż. Jest on jednak o 1,1 pkt niższy od wyniku uzyskanego podczas poprzedniego badania.

Podobnie jak w budownictwie, przedsiębiorcy prognozują obniżenie zatrudnienia obawiając się mniejszych zamówień.



USŁUGI



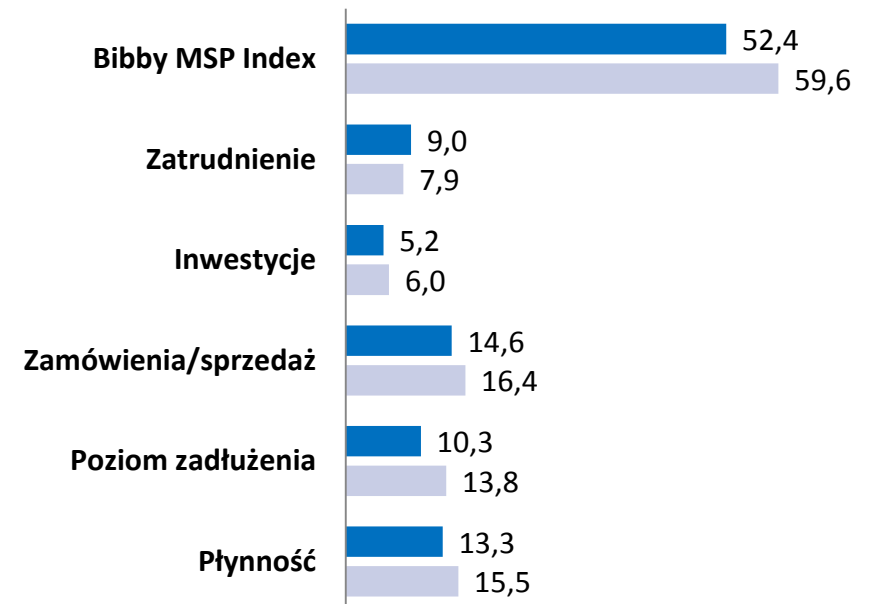
Na drugim biegunie znalazły się firmy z branży usługowej. Znaczący spadek Indexu może mówić o zbliżających się problemach tej gałęzi gospodarki.



**POGORSZENIE NASTROJÓW
W USŁUGACH MOŻE ZAPOWIADAĆ
NADCHODZĄCE PROBLEMY
W BRANŻY**

TRANSPORT

■ 03.2019 ■ 09.2018

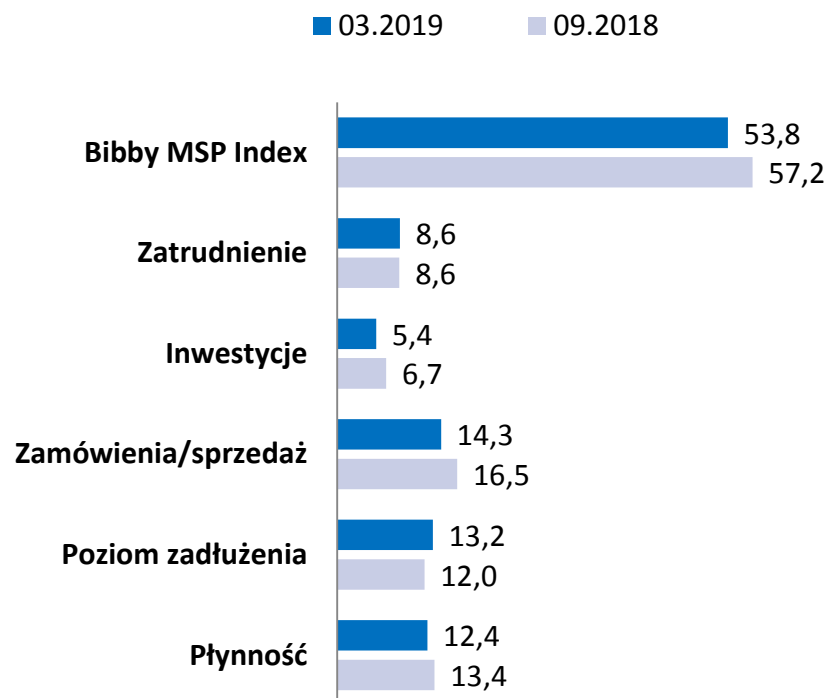


Aż o 7,2 pkt spadł poziom Bibby MSP Index. Warto jednak zauważyć duży popyt na wykwalifikowanych kierowców. Pomimo spadku większości wskaźników, firmy transportowe wciąż chcą zatrudniać.

**WSKAŹNIK BIBBY MSP INDEX
W TRANSPORCIE SPADŁ AŻ O 7,2 PKT
W STOSUNKU DO POPRZEDNIEJ FALI
BADANIA**



HANDEL

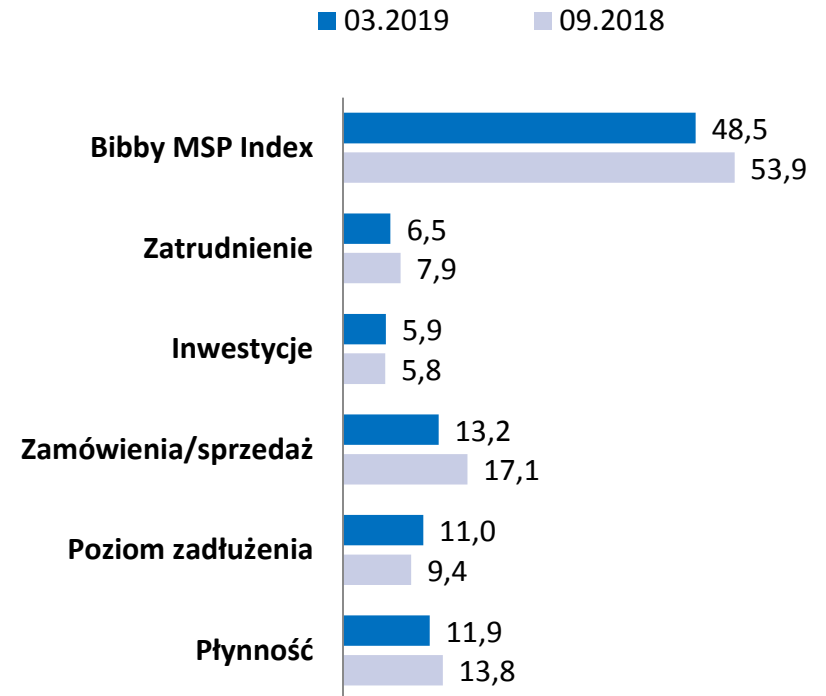


W handlu spodziewany jest spadek sprzedaży a co za tym idzie, również inwestycji. Dobrą wiadomością jest utrzymanie zatrudnienia na poziomie z poprzedniego badania.



**FIRMY Z SEKTORA HANDLOWEGO
BOJĄ SIĘ SPADKU SPRZEDAŻY**

DZIAŁALNOŚĆ POZOSTAŁA

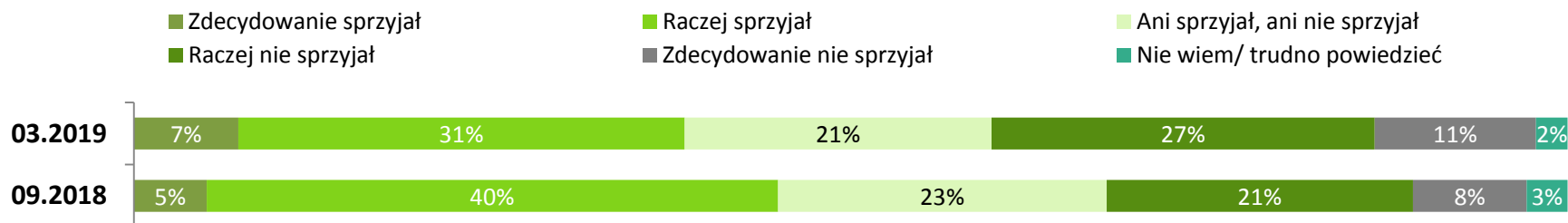


**PRZEDSIĘBIORCY OBAWIAJĄ SIĘ
WZROSTU POZIOMU ZADŁUŻENIA**

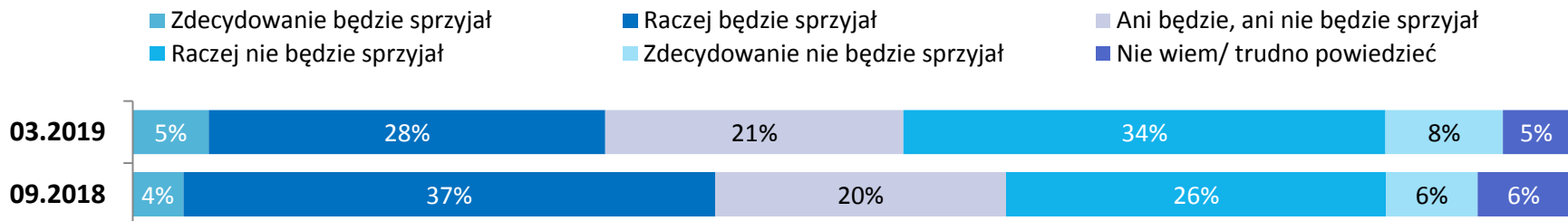
Wskaźniki pozostałych branż nie napawają optymizmem. Wysokość Bibby MSP Index poniżej 50 pkt oznacza pogorszenie kondycji firm. Wraz ze spodziewanym wzrostem poziomu zadłużenia idzie w parze pogorszenie płynności finansowej przedsiębiorstw.

OCENA WPŁYWU KLIMATU EKONOMICZNEGO NA PROWADZENIE FIRMY

OCENA OSTATNIEGO PÓŁROCZA

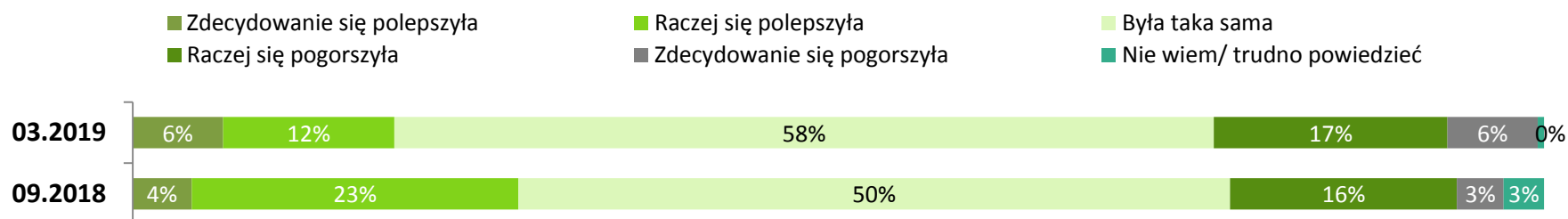


PROGNOZA NA NAJBLIŻSZE PÓŁROCZE

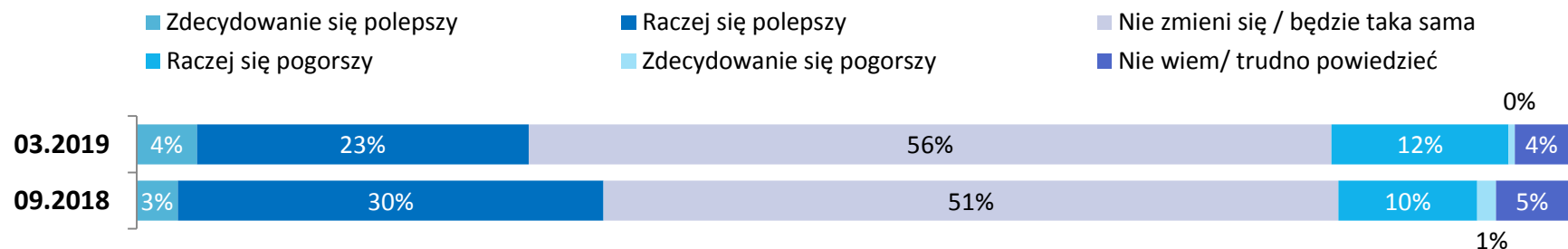


OCENA KONDYCJI EKONOMICZNEJ FIRMY

OCENA OSTATNIEGO PÓŁROCZA

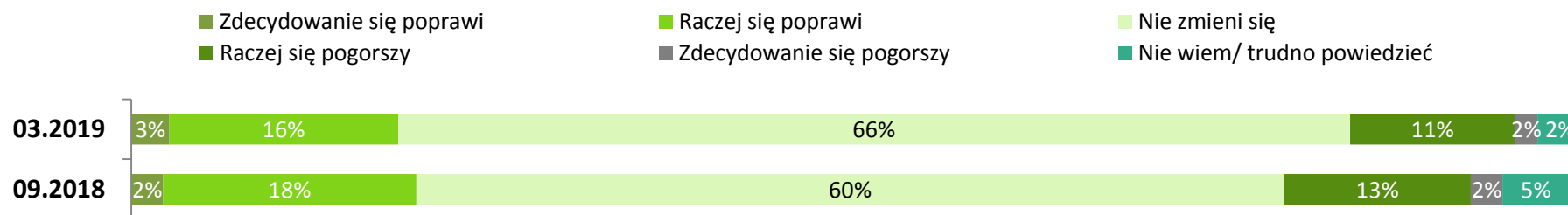


PROGNOZA NA NAJBLIŻSZE PÓŁROCZE

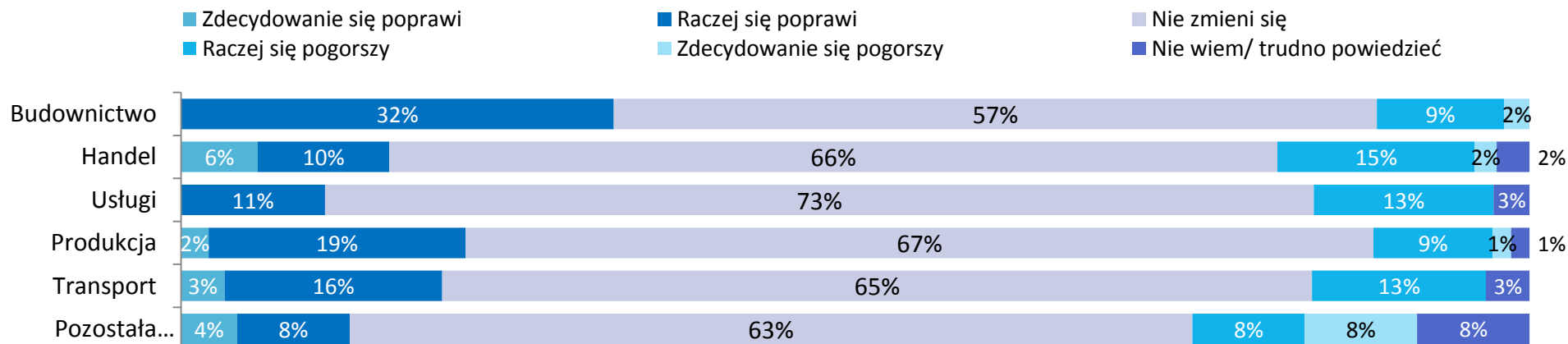


PRZEWIDYWANIE ZMIANY PŁYNNOŚCI FINANSOWEJ FIRMY W CIĄGU NAJBLIŻSZYCH 6 MIESIĘCY

OGÓŁEM



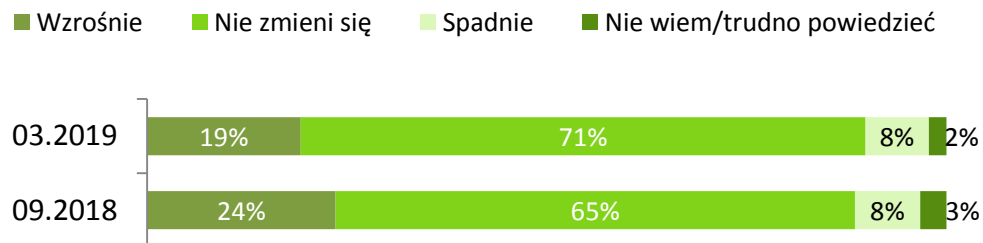
W podziale wg branż



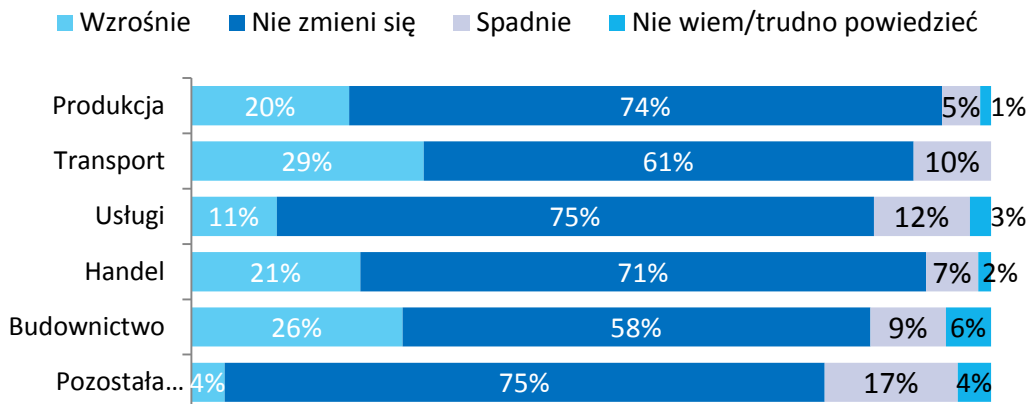
PROGNOZY DOTYCZĄCE FUNKCJONOWANIA FIRMY

POZIOM ZATRUDNIENIA W FIRMIE

Ogółem

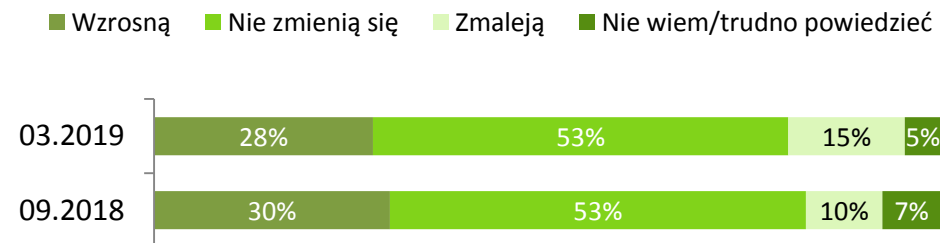


W podziale wg branż

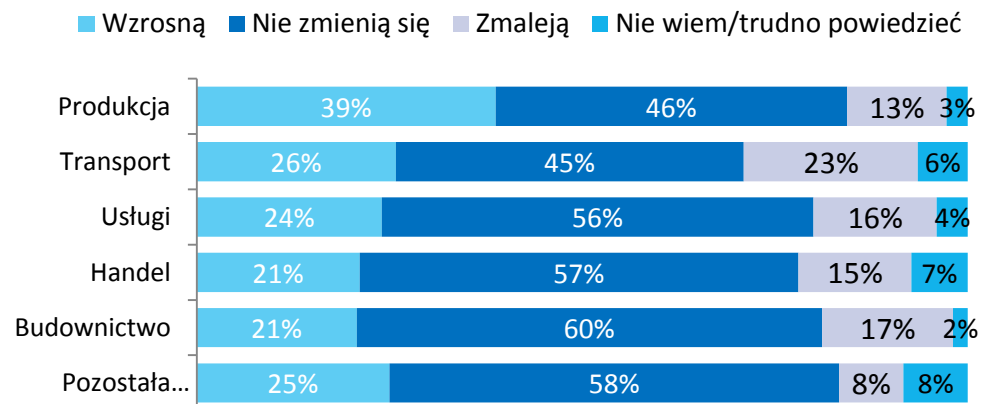


WYDATKI NA INWESTYCJE

Ogółem



W podziale wg branż

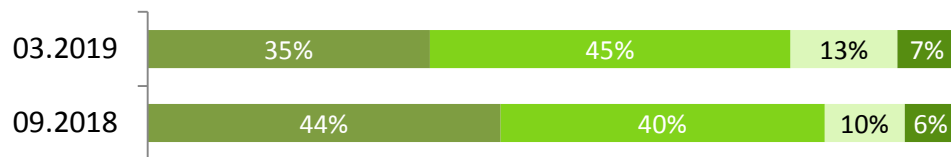


PROGNOZY DOTYCZĄCE FUNKCJONOWANIA FIIRMY

SPRZEDAŻ OGÓŁEM (ZAMÓWIENIA)

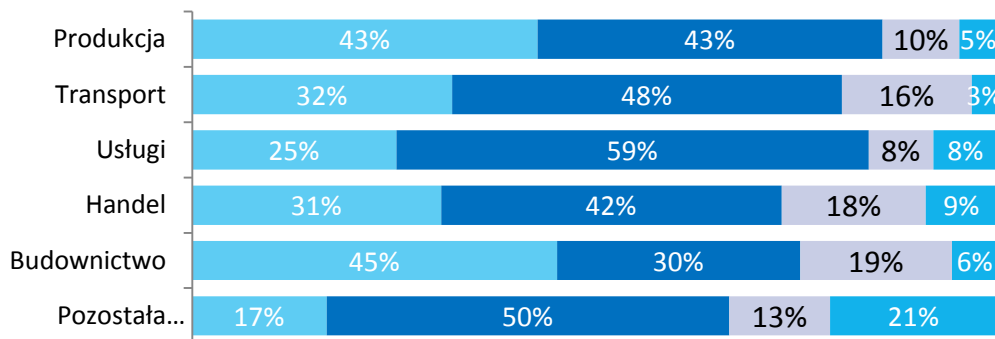
Ogółem

■ Wzrośnie ■ Nie zmieni się ■ Zmaleje ■ Nie wiem/trudno powiedzieć



W podziale wg branż

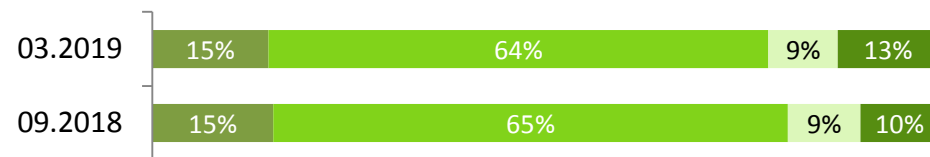
■ Wzrośnie ■ Nie zmieni się ■ Zmaleje ■ Nie wiem/trudno powiedzieć



WIELKOŚĆ ZEWNĘTRZNEGO FINANSOWANIA BIEŻĄCEJ DZIAŁALNOŚCI (NP. KREDYTY)

Ogółem

■ Wzrośnie ■ Nie zmieni się ■ Spadnie ■ Nie wiem/trudno powiedzieć



W podziale wg branż

■ Wzrośnie ■ Nie zmieni się ■ Spadnie ■ Nie wiem/trudno powiedzieć

